



Basel-Stadt in Zahlen 2021

Herausgeber Statistisches Amt des Kantons Basel-Stadt

Kultur, Bildung, Politik

Kultureinrichtungen	2019	2020	Δ
Besucher in Basler Museen	1 441 515	857 239	-40,5%
Fondation Beyeler	437 484	291 604	-33,3%
Kunstmuseum Basel	265 981	156 773	-41,1%
Museum Tinguely	105 423	60 224	-42,9%
Museum der Kulturen	64 546	29 687	-54,0%
Naturhistorisches Museum	148 558	88 836	-40,2%
Besucher im Theater Basel	183 705	114 712	-37,6%
Vorstellungen am Theater Basel	582	338	-41,9%
Besucherdurchschnitt pro Vorstellung	316	339	7,5%

Ausbildung	2019	2020	Δ
Lernende an öff. und privaten Schulen ⁶	32 925	33 395	1,4%
Studierende an der Universität Basel	13 365	13 632	2,0%
Schweiz	9 650	9 857	2,1%
Ausland	3 715	3 775	1,6%
Studierende an der FHNW ⁷	12 646	13 161	4,1%
Schweiz	11 516	11 972	4,0%
Ausland	1 130	1 189	5,2%

Sitzverteilung im Grossen Rat	2016	2020	Δ
FDP.Die Liberalen	10	7	-30,0%
Liberal-demokratische Partei	14	14	0,0%
Evangelische Volkspartei	1	3	200,0%
Sozialdemokratische Partei	34	30	-11,8%
Die Mitte ⁸	7	7	0,0%
Grün-Alternatives Bündnis ⁹	14	18	28,6%
Grünliberale Partei	4	8	100,0%
Schweizerische Volkspartei	15	11	-26,7%
Volks-Aktion geg. zuv. Ausländer u. Asylant.	...	1	...
Aktives Bettingen	1	1	0,0%

⁶Wert 2020 provisorisch.
⁷Stipendienrechtlicher Wohnsitz bei Studienbeginn.
⁸Bisher: Christlichdemokratische Volkspartei.
⁹Bisher: Grünes Bündnis.

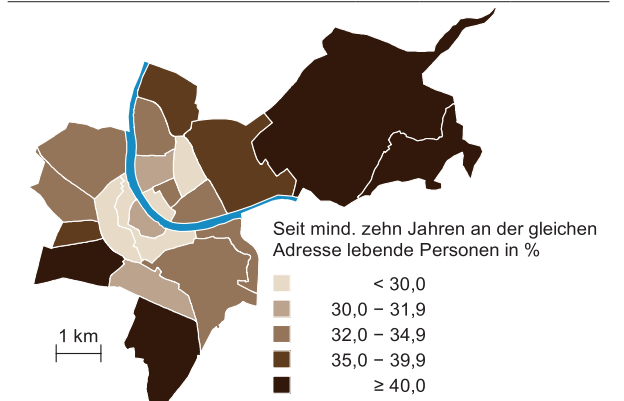
Geografische Angaben


Geodätische Koordinaten	östl. Länge	nördl. Breite
Nordpunkt (Landesgrenzstein 63)	7°41'36,0"	47°36'03,3"
Ostpunkt (Landesgrenzstein 64)	7°41'37,7"	47°36'02,8"
Südpunkt (Kantonsgrenzstein 88)	7°35'41,2"	47°31'09,5"
Westpunkt (Landesgrenzstein 16)	7°33'16,8"	47°33'51,7"

Fläche, Grenzen, Ausdehnung	absolut	Anteil
Gesamtfläche Kanton Basel-Stadt in ha	3 589,53	100,0%
Stadt Basel	2 280,80	63,5%
Gemeinde Riehen	1 086,03	30,3%
Gemeinde Bettingen	222,70	6,2%
Gesamtlänge der Kantonsgrenze in m	43 259	100,0%
Kantonsgrenze zu Basel-Landschaft	15 860	36,7%
Landesgrenze zu Deutschland	22 224	51,4%
Landesgrenze zu Frankreich	5 175	12,0%

Höchster Punkt: St. Chrischonakirchlein in m ü. M.	522,48
Tiefster Punkt: Rheinufer, Dreiländereck in m ü. M.	246,10
Grösste Länge Ost-West in m	10 458
Grösste Breite Nord-Süd in m	9 094

Sesshaftigkeit nach Wohnviertel per Ende 2020




**Wohnbevölkerung¹**

Bevölkerungsentwicklung	2019	2020	Δ
Gesamtbevölkerung	200 407	201 971	0,8%
Schweiz	127 092	127 276	0,1%
Frauen	67 921	67 883	-0,1%
Männer	59 171	59 393	0,4%
Ausland	73 315	74 695	1,9%
Frauen	35 477	36 171	2,0%
Männer	37 838	38 524	1,8%
Wanderungssaldo	1 214	956	-21,3%
Zugezogene	14 013	13 480	-3,8%
Weggezogene	12 799	12 524	-2,1%

Altersstruktur	2019	2020	Δ
0-6 Jahre	13 002	13 110	0,8%
7-14 Jahre	13 108	13 316	1,6%
15-24 Jahre	18 672	18 919	1,3%
25-39 Jahre	50 323	50 677	0,7%
40-64 Jahre	66 409	67 149	1,1%
65-79 Jahre	25 592	25 687	0,4%
80 Jahre und älter	13 301	13 113	-1,4%
Jugendquotient (Verhältnis <20/20-64-J.)	26,5	26,5	...
Altersquotient (Verhältnis >64/20-64-J.)	30,5	30,1	...

Religionszugehörigkeit	2019	2020	Δ
Evangelisch-reformiert	26 681	25 897	-2,9%
Römisch-katholisch	25 029	24 273	-3,0%
Christkatholisch	859	904	5,2%
Israelitisch	823	801	-2,7%
Andere, ohne oder unbek. Zugehörigkeit	147 015	150 096	2,1%


¹Statistisches Amt des Kantons Basel-Stadt, Bevölkerungsstatistik.**Wohnen, Arbeiten, Wirtschaft**

Wohnungsmarkt	2019	2020	Δ
Wohnungsbestand	111 488	112 399	0,8%
Leerstandsquote (Stichtag 1. Juni)	1,0%	1,0%	...

Beschäftigung	2017	2018	Δ
Beschäftigte	190 966	190 756	-0,1%
Frauen	90 848	90 963	0,1%
Männer	100 118	99 793	-0,3%
2. Sektor	36 445	35 493	-2,6%
3. Sektor	154 463	155 188	0,5%
Vollzeitäquivalente	151 198	150 931	-0,2%
Arbeitsstätten	17 093	16 924	-1,0%

Arbeitsmarkt	2019	2020	Δ
Arbeitslose im Jahresdurchschnitt	3 079	3 963	28,7%
Arbeitslosenquote im Jahresdurchschnitt	3,0%	3,8%	...
Stellensuchende im Jahresdurchschnitt	4 857	6 011	23,8%
Offene Stellen im Jahresdurchschnitt	1 143	1 158	1,3%
Grenzgänger im 4. Quartal ²	34 380	34 427	0,1%
aus Deutschland	16 142	16 104	-0,2%
aus Frankreich	17 864	17 923	0,3%

Wirtschaft, Preise, Steuern	2019	2020	Δ
Nominales BIP Basel-Stadt in Mio. Fr. ²	40 898	40 343	-1,4%
Nominales BIP Schweiz in Mio. Fr. ²	726 921	702 224	-3,4%
Nominales BIP Basel-Stadt pro Kopf in Fr. ²	208 831	205 212	-1,7%
Nominales BIP Schweiz pro Kopf in Fr. ²	84 466	80 866	-4,3%
Jahresmittel Basler Index (Dez 15 = 100)	102,7	102,1	-0,6%
Basler Index im November (Dez 15 = 100)	102,3	101,9	-0,4%
Mietpreisindex im November (Nov 15 = 100)	105,4	106,5	1,0%
Direkte Steuern nat. Personen in Mio. Fr.	1 890,6	2 002,8	5,9%
Direkte Steuern jur. Personen in Mio. Fr.	1 079,7	637,4	-41,0%

²Werte für Grenzgänger und BIP revidiert.**Verkehr, Umwelt, Energie**

Verkehr, Tourismus	2019	2020	Δ
Personenwagenbestand	61 939	61 988	0,1%
Personenwagen auf 1000 Einwohner	309,2	307,6	-0,5%
Transportierte Fahrgäste TNW in Mio.	243,1	168,0	-30,9%
Passagiere auf dem EuroAirport ³	9 090 127	2 598 969	-71,4%
Hotellerie: Übernachtungen	1 423 486	545 906	-61,7%
Auslandgäste	946 709	266 393	-71,9%
Anteil Auslandgäste	66,5%	48,8%	...
Verfügbare Zimmer im Jahresmittel	4 467	3 969	-11,2%
Nettozimmerauslastung im Jahresmittel	64,6%	28,4%	...

Witterung	2019	2020	Δ
Jahresmittel der Temperatur in °C	11,7	12,2	+4,3%
absolutes Minimum	-5,5	-3,9	...
absolutes Maximum	37,5	36,8	...
Sonnenscheindauer in Stunden	2 008	2 118	5,5%
Niederschlagsmenge in mm	801	701	-12,5%
Tage ohne Sonnenschein	45	44	-2,2%
Tage mit Nebel	13	8	-38,5%
Tage mit guter Luftqualität	333	319	-4,2%

Ver- und Entsorgung	2019	2020	Δ
Energieverbrauch in Mio. kWh ⁴	3 835	3 635	-5,2%
Mittlerer Tagesverbrauch	10,5	9,9	-5,5%
Gasverbrauch in Mio. kWh	1 389,1	1 318,3	-5,1%
Wasserverbrauch in 1000 m ³	24 741	25 042	1,2%
Mittl. Tagesverbrauch pro Kopf in Liter	314	314	0,0%
Haushaltsabfälle in Tonnen ⁵	31 232	32 013	2,5%
Industrie- und Gewerbeabfälle ⁵	48 258	48 118	-0,3%
Recycling der Haushalte in Tonnen ⁵	22 286	22 338	0,2%
Recycling pro Kopf in kg ⁵	111,2	110,8	-0,4%

³Werte 2019 und 2020 provisorisch.⁴Ausschliesslich leitungsgebundene Energie im Versorgungsgebiet der Industriellen Werke Basel.⁵Wert 2019 revidiert.