

# TOURISMUSSTATISTIK 2020

## Auf einen Blick

# 545 906

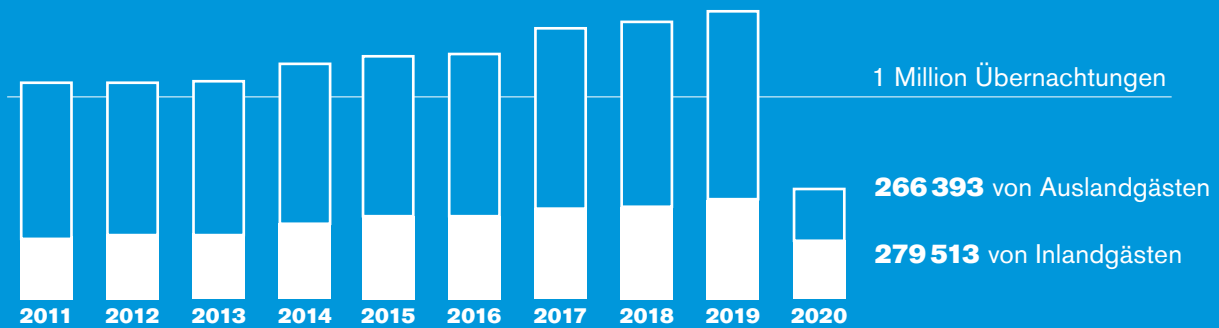
Änderung zu 2019  
**-62%**

### Übernachtungen in baselstädtischen Hotelbetrieben

Durchschnittlich 3 969 verfügbare Zimmer (11% weniger als 2019)

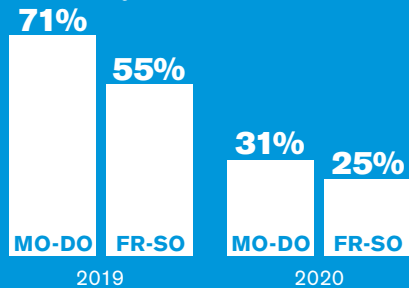
Durchschnittlich 8 011 verfügbare Betten (13% weniger als 2019)

### Entwicklung der Übernachtungszahlen



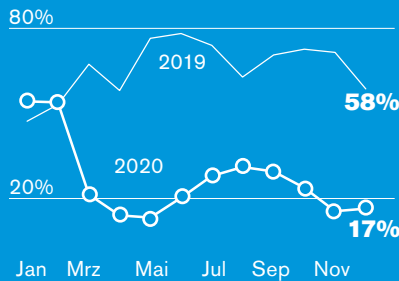
### Nettozimmerauslastung

nach Wochentag



### Mittlere Zimmerauslastung

nach Monat



### Gebuchte Hotelkategorien

Anteil Übernachtungen 2020 in Prozent

