

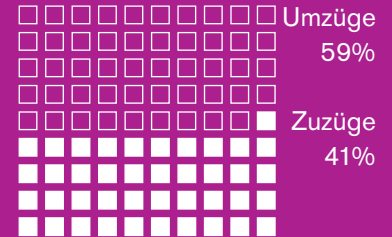
WANDERUNGSANALYSE

Auf einen Blick

Zuzüge und innerkantonale Umzüge 2019

34 060

17% der Bevölkerung haben 2019 eine neue Wohnadresse.

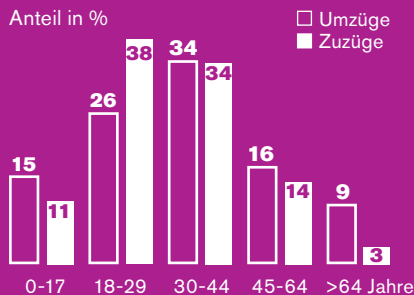


Anteil Personen mit neuer Wohnadresse

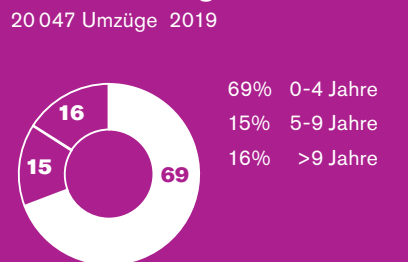


| | |
|--------------------|------------|
| Rosental | 31% |
| Vorstädte | 23% |
| Am Ring | 22% |
| Clara | 21% |
| Matthäus | 20% |
| Gundeldingen | 20% |
| St. Johann | 19% |
| Altstadt GB | 19% |
| Wettstein | 19% |
| Altstadt KB | 18% |
| Basel-Stadt | 17% |
| St. Alban | 16% |
| Klybeck | 16% |
| Gotthelf | 15% |
| Iselin | 15% |
| Breite | 15% |
| Kleinhüningen | 13% |
| Bachletten | 13% |
| Riehen | 12% |
| Hirzbrunnen | 12% |
| Bettingen | 11% |
| Bruderholz | 11% |

Zu- und Umzüge nach Alter



Wohndauer an gleicher Adresse



Umzüge im gleichen Wohnviertel

