



## Finanzen &amp; Wirtschaft BS

Herausgeber Statistisches Amt des Kantons Basel-Stadt

## Weitere Kennzahlen

Wirtschaft	2015	2016	Δ
Nominales BIP BS in Mio. Fr.	31 404	31 827	1,3%
Nominales BIP CH in Mio. Fr.	645 556	650 087	0,7%
Nominales BIP BS pro Kopf in Fr.	163 721	165 096	0,8%
Nominales BIP CH pro Kopf in Fr.	77 524	77 230	-0,4%
Jahresteuern BS in %	-1,2	-0,2	...
Jahresteuern CH in %	-1,1	-0,4	...
BIP-Wachstumsprognosen (BAK) in %	2017	2018	2019
Basel-Stadt	2,9	3,1	2,5
Schweiz	1,6	1,8	1,7
Deutschland	1,8	1,4	1,2
Frankreich	1,4	1,6	1,5
Eurozone	1,7	1,5	1,4

Finanzmarkt	per 15.5.2017	
Dreimonats-Libor		-0,73%
SNB-Zielband	-1,25	-0,25%
Rendite Bundesobligationen 10 Jahre		-0,06%
Devisenkurs CHF/EUR		1,0940
Devisenkurs CHF/USD		0,9997


Bevölkerung	2015	2016	Δ
Wohnbevölkerung am Jahresende	197 204	198 206	0,5%
Ausländeranteil in %	35,3	35,7	...
Jugendquotient in %	25,8	26,0	...
Altersquotient in %	30,9	30,7	...
Wanderungssaldo	712	902	26,7%
Lebendgeborene	2 065	2 006	-2,9%

## Rechnung Kanton BS


Überblick Rechnung in Mio. Fr.	2015	2016	Δ
Betriebsaufwand	-3 710,5	-4 762,7	-28,4%
Betriebsertrag	3 862,7	3 981,7	3,1%
Gesamtergebnis	432,4	-451,5	...
Investitionsausgaben	-432,6	-392,6	9,2%
Investitionseinnahmen	38,3	19,3	-49,7%
Nettoinvestitionen	-394,3	-373,3	5,3%
Veränderung Darlehen, Beteiligungen	-103,6	-109,1	-5,3%
Saldo Investitionsrechnung	-497,9	-482,4	3,1%
Selbstfinanzierung	613,0	347,8	-43,3%
Selbstfinanzierungsgrad in %	123,1	72,1	...
Finanzierungssaldo	115,1	-134,6	...
Nettoschulden	-1 834,8	-1 969,4	...
Nettoschuldenquote (in % des BIP CH)	2,9	3,0	...
Nettoschulden pro Kopf in Fr.	9 313	9 950	6,8%

Bilanz in Mio. Fr.	2015	2016	Δ
Finanzvermögen	5 105,9	5 464,3	7,0%
Verwaltungsvermögen	6 160,3	5 894,3	-4,3%
Total Aktiva	11 266,2	11 358,6	0,8%
Fremdkapital	-6 940,7	-7 433,7	-7,1%
Eigenkapital	-4 325,5	-3 924,9	9,3%
Total Passiva	-11 266,2	-11 358,6	-0,8%

Bruttoschulden	2014	2015	Δ
Basel-Stadt pro Kopf in Fr.	35 978	35 231	-2,1%
Basel-Stadt in % des BIP BS	22,5	21,9	...
CH (Kanton u. Gem.) pro Kopf in Fr.	14 104	14 199	0,7%
CH (Kanton u. Gem.) in % des BIP CH	18,3	18,4	...


**Erfolgsrechnung Kanton BS**

In Mio. Fr.	2015	2016	Δ
Personalaufwand	-1 214,7	-1 590,0	-30,9%
Sach- und Betriebsaufwand	-448,9	-457,5	-1,9%
Abschreibungen VV	-182,6	-178,0	2,5%
Einlagen Fonds, Spezialfinanzierungen	0,0	0,0	...
Transferaufwand	-1 864,3	-2 537,3	-36,1%
Entschädigung Gemeinwesen, Dritte	-586,3	-609,9	-4,0%
Finanz- und Lastenausgleich	-147,4	-146,5	0,6%
Beiträge an Gemeinwesen, Dritte	-1 117,1	-1 146,7	-2,6%
(Sozialkosten netto)	-614,6	-643,1	-4,6%
Betriebsaufwand	-3 710,5	-4 762,7	-28,4%
Fiskalertrag	2 785,3	2 926,2	5,1%
Direkte Steuern natürliche Personen	1 885,0	1 872,0	-0,7%
Einkommenssteuern	1 379,1	1 390,6	0,8%
Vermögenssteuern	376,2	344,8	-8,4%
Übriges	129,7	136,7	5,4%
Direkte Steuern juristische Personen	734,7	837,1	13,9%
Gewinnsteuern	598,1	678,5	13,4%
Kapitalsteuern	136,6	158,6	16,1%
Übriges	0,0	0,0	...
Übrige direkte Steuern	133,2	184,5	38,5%
Besitz- und Aufwandsteuern	32,5	32,7	0,7%
Regalien und Konzessionen	49,4	33,6	-32,0%
Anteil Nationalbankgewinn	31,0	15,5	-50,2%
Entgelte	401,4	366,0	-8,8%
Verschiedene Erträge	27,1	31,0	14,6%
Entnahmen Fonds, Spezialfinanzierungen	0,0	0,0	...
Transferertrag	599,4	624,8	4,2%
Betriebsertrag	3 862,7	3 981,7	3,1%
Betriebsergebnis	152,1	-781,0	...
Finanzergebnis	280,3	329,5	17,6%
Gesamtergebnis	432,4	-451,5	...
Total Aufwand	-3 882,4	-4 915,8	-26,6%
Total Ertrag	4 314,8	4 464,3	3,5%

**Staatsausgaben Kanton BS**

Ausgaben nach Funktion 2014	Mio. Fr.	BS p.K.*	CH p.K.
Öffentliche Ordnung und Sicherheit	426,3	2 174,3	1 923,3
Rechtssprechung und Rechtswesen	184,4	940,6	527,2
Polizei	118,5	604,1	474,8
Strafvollzug	58,7	299,3	148,8
Landesverteidigung	14,8	75,5	590,1
Bildung	1 458,4	7 437,4	4 394,7
Obligatorische Schule	468,1	2 387,4	1 933,7
Grund- und höhere Berufsbildung	179,0	912,6	475,4
Allgemeinbildende Schulen	82,0	418,2	283,0
Kultur, Sport und Freizeit	285,9	1 457,9	650,3
Gesundheit	607,4	3 097,7	1 690,1
Soziale Sicherheit	963,1	4 911,5	4 824,5
Sozialversicherungen (KV, IV, AHV)	545,1	2 780,1	3 431,9
Sozialhilfe, Asylwesen, Wohlfahrt u.a.	244,6	1 247,4	855,1
Verkehr und Nachrichtenübermittlung	252,1	1 285,5	2 029,6
Strassen	115,0	586,4	988,7
Regionalverkehr	88,2	449,8	435,3
Umweltschutz und Raumordnung	82,3	419,6	34,4
Finanzen und Steuern	323,3	1 648,7	753,9
Schuldzinsen	51,7	263,8	450,8
Total Ausgaben	4 708,3	24 011,4	20 089,3
Gesamtergebnis in Mio. Fr.	2015	2016	Δ
Präsidialdepartement	-158,5	-159,2	-0,4%
Bau- und Verkehrsdepartement	-214,7	-226,7	-5,6%
Erziehungsdepartement	-928,7	-947,4	-2,0%
Finanzdepartement	-50,8	-55,9	-10,0%
Gesundheitsdepartement	-551,0	-533,1	3,2%
Justiz- und Sicherheitsdepartement	-248,2	-255,6	-3,0%
Dep. für Wirtschaft, Soziales und Umwelt	-518,1	-541,5	-4,5%
Gerichte	-37,9	-37,9	0,0%
Behörden und Parlament	-9,6	-9,7	-1,0%
Regierungsrat und Übriges	-1,1	-1 053,4	...
Nichtzweckgebundene Positionen	3 151,0	3 368,9	6,9%
Total	432,4	-451,5	...

\*Pro Kopf in Franken.

**Arbeitsmarkt Kanton BS**

Beschäftigte	2015	2016	Δ
Total Beschäftigte*	195 622	196 889	0,6%
1. Sektor	75	70	-6,7%
2. Sektor	37 758	37 796	0,1%
3. Sektor	157 789	159 023	0,8%
Total Beschäftigte, Vollzeitäquivalente*	155 461	155 710	0,2%
Grenzgänger (4. Quartal)	36 272	36 910	1,8%
Grenzgänger aus Deutschland	16 940	17 205	1,6%
Grenzgänger aus Frankreich	18 989	19 323	1,8%
Andere	343	381	11,0%
	2016	2017	Δ
Arbeitslose (per Ende April)	3 984	3 863	-3,0%
Arbeitslosenquote (per Ende April) in %	4,0	3,9	...
Langzeitarbeitslose (per Ende April)	643	703	9,3%
Stellensuchende (per Ende April)	5 643	5 608	-0,6%
Beschäftigte kantonale Verwaltung	2015	2016	Δ
Total Personen	12 004	12 186	1,5%
Frauen	6 396	6 501	1,6%
Männer	5 608	5 685	1,4%
Schulen	4 248	4 122	-3,0%
Kantonspolizei	903	920	1,9%
Vollzeitäquivalente	8 973	9 066	1,0%
Frauen	4 208	4 269	1,5%
Männer	4 765	4 797	0,7%
Schulen	2 676	2 549	-4,7%
Kantonspolizei	846	858	1,4%
Beschäftigte kantonsnahe Betriebe	2015	2016	Δ
Basler Verkehrsbetriebe BVB, Personen	1 249	1 241	-0,6%
Industrielle Werke Basel IWB, Personen	821	826	0,6%
Spitäler, Personen	12 632	...	...
BVB, Vollzeitäquivalente	1 158	1 117	-3,6%
IWB, Vollzeitäquivalente	790	791	0,1%
Spitäler, Vollzeitäquivalente	9 667	...	...

\*BAK Basel Economics; Basis STATENT, BFS.